

# TALENTO

## CENNIK 2018

---

KOMBI



**FIAT PROFESSIONAL**  
**NA MIARĘ KAŻDEGO BIZNESU**

## PAKIETY WYDŁUŻONEJ GWARANCJI MAXIMUM CARE

Paleta usług przygotowanych pod kątem Twojego samochodu, zapewniająca, że wszystkie naprawy serwisowe są wykonywane u Dealerów i w Autoryzowanych Stacjach Obsługi marki FIAT w Europie, przez wysoko kwalifikowanych i odpowiednio wyspecjalizowanych techników, z zastosowaniem oryginalnych części zamiennych.

Maximum Care jest to najbardziej kompleksowy program Mopar<sup>®</sup> Vehicle Protection.

Zapewnia zabezpieczenie Twojego samochodu przed usterkami komponentów mechanicznych i elektrycznych w zakresie określonym umową, umożliwiając wybór okresu trwania gwarancji w zależności od Twoich potrzeb i preferencji.

Do wyboru jest kilka wariantów zależnych od czasu i granicznego przebiegu, które przewidują wydłużenie gwarancji posiadanego pojazdu o:

- + 1 rok i do 45 000 lub do 90 000 km lub do 120 000 km lub do 180 000 km lub do 300 000 km (opcja – 3 lata gwarancji),
- + 2 lata i do 60 000 lub do 120 000 km lub do 160 000 km lub do 240 000 km lub do 300 000 km (opcja – 4 lata gwarancji),
- + 3 lata i do 75 000 lub do 150 000 km lub do 200 000 km lub do 300 000 km (opcja – 5 lat gwarancji).

### LIMIT KILOMETRÓW

WARIANT	45 000	60 000	75 000	90 000	120 000	150 000	160 000	180 000	200 000	240 000	300 000
do 3 lat	642			967	1374			2 024			2 268
do 4 lat		1 374			2 350		2 837			3 244	4 057
do 5 lat			2 350			3 894			4 463		4 870

Podane ceny są cenami netto

## FINANSOWANIE



### LEASING PRZYBIJ 5

- 105% CAŁKOWITY KOSZT LEASINGU (DLA OKRESU 36 MIESIĘCY)
- 5% PIERWSZEGO CZYNSZU LEASINGOWEGO
- MOŻLIWOŚĆ PRZEŁOŻENIA MAKSYMALNIE 5 RAT LEASINGOWYCH (JEDNA RATA ROCZNIE) BEZ DODATKOWYCH KOSZTÓW
- 5 ATRAKCYJNYCH OFERT SERWISOWYCH I UBEZPIECZENIOWYCH

### LEASING PRZYBIJ 5

Z UBEZPIECZENIEM 2,9% WARTOŚCI POJAZDU



### LEASING PRO

- PAKIET WYDŁUŻONEJ GWARANCJI MOPAR MAXIMUM CARE NA 4 ROK Z LIMIEM KILOMETRÓW DO 160,000
- SZYBKA DECYZJA LEASINGOWA PRZY PIERWSZYM CZYNSZU 10%
- OKRES LEASINGU OD 24 DO 60 MIESIĘCY







**FIAT PROFESSIONAL**  
NA MIARĘ KAŻDEGO BIZNESU

## TALENTO KOMBI N1 - ROZSTAW OSI, ŁADOWNOŚĆ

	L1	L2	
H1	 <p>Rozstaw osi 3098 mm Ładowność: 1033 kg</p>	 <p>Rozstaw osi 3498 mm Ładowność: 1085 kg</p>	5/6 miejsc

## TALENTO KOMBI M1 - ROZSTAW OSI, ŁADOWNOŚĆ

	L1	L2	
H1	 <p>Rozstaw osi 3098 mm Ładowność: 986 - 1081 kg</p>	 <p>Rozstaw osi 3498 mm Ładowność: 1096 kg</p>	5/6 miejsc
H1	 <p>Rozstaw osi 3098 mm Ładowność: 924 - 1019 kg</p>	 <p>Rozstaw osi 3498 mm Ładowność: 1033 kg</p>	8/9 miejsc

## TALENTO KOMBI - WYMIARY ZEWNĘTRZNE

WYMIARY (MM)	L1	L2
Rozstaw osi	3098	3498
Długość	4999	5399
Szerokość	1956	1956
Rozstaw kół przednich	1615	1615
Rozstaw kół tylnych	1628	1628
Wysokość maks. (niezaładowany)	1971	1971
Nawis przedni	933	933
Nawis tylny	968	968

## TALENTO KOMBI - WYMIARY PRZEDZIAŁU ŁADUNKOWEGO

WYMIARY (MM)	L1	L2
<b>PRZEDZIAŁ ŁADUNKOWY</b>		
Długość (mm)	1650	2050
Szerokość między nadkolami (mm)	1268	1268
Szerokość maksymalna (mm)	1662	1662
Wysokość progu ładunkowego (mm)	552	552
Wysokość maksymalna (mm)	1369	1369
Pojemność przestrzeni ładunkowej (m <sup>3</sup> )	3,2	4,0
<b>DRZWI TYLNE</b>		
Szerokość (mm)	1391	1391
Wysokość (mm)	1320	1320
<b>DRZWI BOCZNE</b>		
Szerokość (mm)	907	907
Wysokość (mm)	1284	1284



**FIAT PROFESSIONAL**  
NA MIARĘ KAŻDEGO BIZNESU

## TALENTO KOMBI N1 (5/6-OSOBOWY Z HOMOLOGACJĄ CIĘŻAROWĄ N1)

WYMIARY	KLASA ŁADOWNOŚCI	SILNIK	BASE			SX		
			KOD	CENA NETTO	CENA BRUTTO	KOD	CENA NETTO	CENA BRUTTO
L1H1 Rozstaw osi 3098 mm	1.2 t	1.6 Ecojet 95 KM	296.N0A.0	90 450	111 254			
	1.2 t	1.6 Ecojet Twin Turbo 125 KM	296.N0C.0	96 950	119 249			
L2H1 Rozstaw osi 3498 mm	1.2 t	1.6 Ecojet 95 KM	296.P0A.0	93 450	114 944	296.P1A.0	97 450	119 864
	1.2 t	1.6 Ecojet Twin Turbo 125 KM	296.P0C.0	99 950	122 939	296.P1C.0	103 950	127 859
	1.2 t	1.6 Ecojet Twin Turbo 145 KM	296.P0D.0	101 950	125 399			

## SERIA SPECJALNA TALENTO TURISMO N1

WYMIARY	KLASA ŁADOWNOŚCI	SILNIK	KOD	CENA NETTO	CENA BRUTTO
L2H1 Rozstaw osi 3498 mm	1.2 t	1.6 Ecojet Twin Turbo 145 KM	296.P1D.0	108 950	134 009

## TALENTO KOMBI M1 (8/9-OSOBOWY Z HOMOLOGACJĄ OSOBOWĄ M1)

WYMIARY	KLASA ŁADOWNOŚCI	SILNIK	BASE			SX		
			KOD	CENA NETTO	CENA BRUTTO	KOD	CENA NETTO	CENA BRUTTO
L1H1 Rozstaw osi 3098 mm	1.2 t	1.6 Ecojet 95 KM	296.NAE.0	92 450	113 714			
	1.2 t	1.6 Ecojet 120 KM	296.NAF.0	96 450	118 634	296.NBF.0	100 450	123 554
L2H1 Rozstaw osi 3498 mm	1.2 t	1.6 Ecojet 120 KM	296.PAF.0	99 450	122 324	296.PCF.0	103 450	127 244

## SERIA SPECJALNA TALENTO TURISMO M1

WYMIARY	KLASA ŁADOWNOŚCI	SILNIK	KOD	CENA NETTO	CENA BRUTTO
L2H1 Rozstaw osi 3498 mm	1.2 t	1.6 Ecojet 120 KM	296.PBF.0	111 450	137 084

KOD	WYBRANE ELEMENTY WYPOSAŻENIA WERSJI TURISMO
051	CZUJNIK DESZCZU I ZMIERZCHU Z ELEKTRO-CHROMATYCZNYM LUSTERKIEM WSTECZNYM
097	ŚWIATŁA PRZECIWMGIELNE
329	KOŁO KIEROWNICY POKRYTE SKÓRĄ
416	TEMPOMAT Z OGRANICZNIKIEM PRĘDKOŚCI
482	FOTEL KIEROWCY Z REGULACJĄ PODPARCIA LĘDŹWIOWEGO I PODŁOKIETNIKIEM
4HF	PODŁOKIETNIKI W DRUGIM RZĘDZIE SIEDZEŃ
508	CZUJNIKI PARKOWANIA TYLNE
62Q	PODŁOKIETNIKI W TRZECIM RZĘDZIE SIEDZEŃ
6XN	KOŁPAKI KÓŁ 16"
8L0	WNĘTRZE W KOLORZE SREBRNYM TECHNO
8MH	PAKIET LOOK 5
AS4	RADIO Z EKRANEM DOTYKOWYM 7" I SYSTEMEM NAWIGACJI
GAD	PRZYCIEMNIANE TYLNE SZYBY
HAK	KLIMATYZACJA Z PRZODU I Z TYŁU (MANUALNA)
HDF	NAGRZEWNICA I DODATKOWE NAWIEWY W TYLNEJ, DOLNEJ CZĘŚCI PRZEDZ. PASAŻER
LMK	ŚWIATŁA DO JAZDY DZiennej w technologii LED



**FIAT PROFESSIONAL**  
NA MIARĘ KAŻDEGO BIZNESU

# TALENTO KOMBI – CENNIK WYPOSAŻENIA DODATKOWEGO

KOD	ZEWNĘTRZNE	Kombi N1		Kombi M1	
		BASE	SX	BASE	SX
441	Boczne lusterka regulowane elektrycznie i ogrzewane	S	S	S	S
692	Światła do jazdy dziennej halogenowe	S	S	S	S
LMK	Światła do jazdy dziennej w technologii LED	800	800	800	800
097	Światła przeciwmgielne	650	650	650	650
101	Wycieraczka tylnej szyby	580	580	580	580
8LF	Opony wielosezonowe	550	550	550	550
WDK	Felgi stalowe 16"	S	S	S	S
4XE	Mini kołpaki 16"	S	S	S	S
6XN	Kołpaki kół 16"	90	90	90	90
GAD	Przyciemniane tylne szyby	300	300	300	300
GFD	Szyba przesuwna drugiego rzędu siedzeń - lewa (dla wersji bez lewych drzwi)	700	700	700	700
GJD	Szyba stała drugiego rzędu siedzeń - lewa (dla wersji bez lewych drzwi)	S	S	S	S
148	Przeszklona tylna kłapa podnoszona do góry	200	200	200	200
520	Boczne drzwi przesuwne prawe ze stałą szybą	S	S	S	S
029	Ogrzewanie tylnej szyby	200	200	200	200
GKD	Szyba w prawych drzwiach bocznych, przesuwna	700	700	700	700
5A3 / 8LH	Boczne drzwi przesuwne lewe ze stałą szybą / przesuwną szybą	1 230 / 1 860	1 230 / 1 860	1 230 / 1 860	1 230 / 1 860
519	Drzwi tylne dwuskrzydłowe przeszklone, otwierane pod kątem 180 stopni	S	S	S	S
8LB	2 przeszklone skrzydła tylnych drzwi otwierane pod kątem 255°, aż do wysokości dachu (tylko dla wersji z długim rozstawem osi L2)	1 300	1 300	1 300	1 300
108	Felgi ze stopów lekkich o wzorze diamentu szare 17"	1 400	1 400	1 400	1 400
8CE	Felgi ze stopów lekkich, matowe czarne 17"	1 900	1 900	1 900	1 900
8MD	Pakiet Look 1: przedni i tylny zderzak w kolorze czarnym, osłona chłodnicy czarna, czarna obudowa lusterek bocznych, osłony prowadnic bocznych drzwi przesuwnych w kolorze czarnym	S	S	S	S
8ME	Pakiet Look 2: częściowo lakierowany przedni zderzak, osłona chłodnicy czarna, tylny zderzak czarny, czarna obudowa lusterek bocznych, osłony prowadnic bocznych drzwi przesuwnych w kolorze czarnym	80	80	80	80
8MF	Pakiet Look 3: częściowo lakierowany przedni zderzak, tylny zderzak w kolorze nadwozia, osłona chłodnicy czarna, czarna obudowa lusterek bocznych, osłony prowadnic bocznych drzwi przesuwnych w kolorze czarnym	740	740	740	740
8MG	Pakiet look 4: częściowo lakierowany przedni zderzak, tylny zderzak w kolorze nadwozia, osłona chłodnicy czarna, obudowa lusterek bocznych oraz osłony prowadnic bocznych drzwi przesuwnych w kolorze nadwozia	910	910	910	910
8MH	Pakiet look 5: przedni i tylny zderzak w kolorze nadwozia, osłona chłodnicy z chromowanymi wstawkami, obudowa lusterek bocznych oraz osłony prowadnic bocznych drzwi przesuwnych w kolorze nadwozia	1 320	1 320	1 320	1 320
499	Zestaw naprawczy zamiast koła zapasowego (Fix&Go)	S	S	S	S
980	Pełnowymiarowe koło zapasowe	440	440	440	440
4CT	Uchwyt na koło zapasowe z zabezpieczeniem antykradzieżowym	70	70	S	S

S - Standard

– opcja niedostępna

Podane ceny są cenami netto



**FIAT PROFESSIONAL**  
NA MIARĘ KAŻDEGO BIZNESU

# TALENTO KOMBI – CENNIK WYPOSAŻENIA DODATKOWEGO

KOD	WEWNĘTRZNE	Kombi N1		Kombi M1	
		BASE	SX	BASE	SX
JKH	Schówek na drobne przedmioty zamykany i podświetlany (chłodzony w wersjach z klimatyzacją)	50	50	50	50
329	Koło kierownicy pokryte skórą	150	150	150	150
025	Klimatyzacja z przodu (manualna)	4 000	S	4 000	S
140	Klimatyzacja z przodu (automatyczna jednostrefowa)	–	2 100	–	2 100
HAK	Klimatyzacja z przodu i z tyłu (manualna)	5 500	5 500	5 500	5 500
HAD / HAF	Dodatkowa klimatyzacja	6 500 / 5 000 / –	4 000 / 5 000 / –	6 500 / 5 000 / –	4 000 / 5 000 / –
450	Fotel kierowcy z regulacją wysokości	S	S	S	S
482	Fotel kierowcy z regulacją podparcia lędźwiowego i podłokietnikiem	230	230	230	230
453	Ogrzewane przednie fotele + poduszki boczne (dotyczy fotela kierowcy i pojedynczego fotela pasażera)	700	700	700	700
454	Pojedynczy fotel pasażera z regulacją wysokości	200	200	200	200
43H	Pojedynczy fotel pasażera z regulacją wysokości, podparcia lędźwiowego i z podłokietnikiem	380	380	380	380
186	Dwumiejscowe siedzenie pasażerów	S	S	S	S
295	Dwumiejscowe siedzenie pasażerów ze schowkiem pod siedziskiem (nie dostępne z przegrodą)	250	250	250	250
8TZ	2 mocowania fotelików dziecięcych Isofix w drugim rzędzie siedzeń	S	S	S	S
6VG	3 - miejscowa kanapa w drugim rzędzie, łatwo demontowalna, ze składanym oparciem dzielonym 1/3 : 2/3, umożliwiającym dostęp do przestrzeni ładunkowej	S	S	S	S
4HF	Podłokietniki w 2-gim rzędzie siedzeń	600	600	600	600
62Q	Podłokietniki w 3-cim rzędzie siedzeń	–	600	600	600
CTL	Plastikowe panele boczne z tyłu	S	S	S	S
8KZ	Wnętrze w kolorze czarnym Carbon (w połączeniu z czarną tapicerką Canvas)	S	S	S	S
8L0	Wnętrze w kolorze srebrnym Techno (w połączeniu z szaro-czarno tapicerką Natte)	350	350	350	350
8L1	Wnętrze w kolorze brązowym Lounge (w połączeniu z ciemnobrązową tapicerką Living)	600	600	600	600

S - Standard      – opcja niedostępna      Podane ceny są cenami netto



**FIAT PROFESSIONAL**  
NA MIARĘ KAŻDEGO BIZNESU

# TALENTO KOMBI – CENNIK WYPOSAŻENIA DODATKOWEGO

KOD	FUNKCJONALNE/ ELEKTRYCZNE	Kombi N1		Kombi M1	
		BASE	SX	BASE	SX
782	Wzmocniony akumulator (85Ah-760A dla wersji bez Stop&Start; 80Ah-800A dla wersji z Stop&Start)	210	210	210	210
989	Zestaw dla palących (zapalniczka + popielniczka)	40	40	40	40
416	Tempomat z ogranicznikiem prędkości	550	550	550	550
051	Czujnik deszczu i zmierzchu z elektrochromatycznym lustrem wstecznym oraz statyczny system doświetlania zakrętów	850	850	850	850
508	Czujniki parkowania tylne	1 100	1 100	1 100	1 100
316	Kamera widoku wstecznego z wyświetlaczem w lusterku wstecznym + czujniki parkowania	1 440	1 440	1 440	1 440
228	Zamek typu Dead lock (obejmuje drzwi przednie, boczne przesuwne i tylne)	480	480	480	480
JPY	Impulsowy włącznik regulacji szyb po stronie kierowcy	S	S	S	S
028	Elektrycznie sterowane szyby przednie	S	S	S	S
GXC	Centralny zamek	S	S	S	S
008	Zdalnie sterowany centralny zamek - pilot z 3 przyciskami, w tym z przyciskiem niezależnego otwierania przedziału ładunkowego oraz funkcją niezależnego otwierania drzwi kierowcy	S	S	S	S
579	System bezkluczkowy ENTRY / GO*	950 / –	950 / –	950 / –	950 / –
561	3-ci kluczyk z pilotem (zgodny z typem pozostałych kluczyków w zestawie)	50	50	50	50
209	Półka zakrywająca przestrzeń bagażową	340	340	340	340
CKB	Gumowe wykończenie podłogi w przedziale pasażerskim / ładunkowym	S	S	S	S
CLH	Siatka zabezpieczająca bagaże w przestrzeni bagażowej	450	450	450	450

S - Standard

– opcja niedostępna

Podane ceny są cenami netto

\* Opcja 579 niedostępna dla wersji H2 i wersji bez Start&Stop



**FIAT PROFESSIONAL**  
NA MIARĘ KAŻDEGO BIZNESU

# TALENTO KOMBI – CENNIK WYPOSAŻENIA DODATKOWEGO

KOD	BEZPIECZEŃSTWO	Kombi N1		Kombi M1	
		BASE	SX	BASE	SX
009	ABS z EBD (Electronic Brake Distribution) i asystentem awaryjnego hamowania	S	S	S	S
BNB	ESC z Hill Holder i Traction+	S	S	S	S
6JA	Hak holowniczy z systemem stabilizacji toru jazdy przyczepy	1 250	1 250	1 250	1 250
365	System monitorowania ciśnienia w oponach TPMS	–	–	S	S
500	Poduszka powietrzna kierowcy	S	S	S	S
502	Poduszka powietrzna pasażera z napinaczami i ogranicznikami obciążenia pasów bezpieczeństwa dla zewnętrznych przednich miejsc	1 100	1 100	S	S
CGS	Poduszki boczne i kurtyny powietrzne dla pierwszego rzędu siedzeń (w przypadku zamówienia podwójnego siedzenia pasażera poduszka boczna nie jest dostępna po stronie pasażera)	2 900	2 900	2 900	2 900
388	Przystosowanie instalacji elektrycznej do montażu autoalarmu	250	250	250	250

KOD	AUDIO / MULTIMEDIA	Kombi N1		Kombi M1	
		BASE	SX	BASE	SX
41A	Radio (1DIN) Bluetooth® MP3 z portem USB + AUX i przyciskami sterowania pod kierownicą	1 150	1 150	S	S
6S3	Radio (2 DIN) Bluetooth® CD + MP3 z portem USB + AUX i przyciskami sterowania pod kierownicą	1 600	1 600	1 600	1 600
AS4	Radio z ekranem dotykowym 7" i systemem nawigacji, Bluetooth® (z funkcją strumieniowego przesyłania muzyki), MP3 z portem USB + AUX i przyciskami sterowania na kierownicy	2 300	2 300	2 300	2 300
42B	Radio (1DIN) Bluetooth® MP3 z portem USB + AUX i przyciskami sterowania pod kierownicą + tuner cyfrowy DAB	1 350	200	1 350	200
6S4	Radio (2 DIN) Bluetooth® CD + MP3 z portem USB + AUX i przyciskami sterowania pod kierownicą + tuner cyfrowy DAB	750	750	750	750
AS6	Radio z ekranem dotykowym 7" i systemem nawigacji, Bluetooth® (z funkcją strumieniowego przesyłania muzyki), MP3 z portem USB + AUX i przyciskami sterowania na kierownicy + tuner cyfrowy DAB	1 550	1 550	1 550	1 550

S - Standard      – opcja niedostępna      Podane ceny są cenami netto



**FIAT PROFESSIONAL**  
NA MIARĘ KAŻDEGO BIZNESU

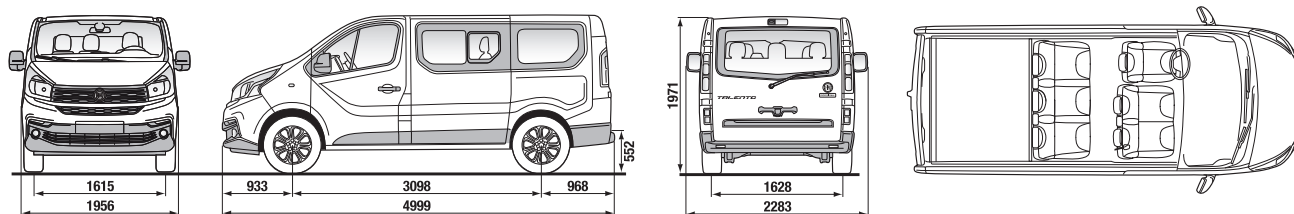


# DANE TECHNICZNE TALENTO KOMBİ

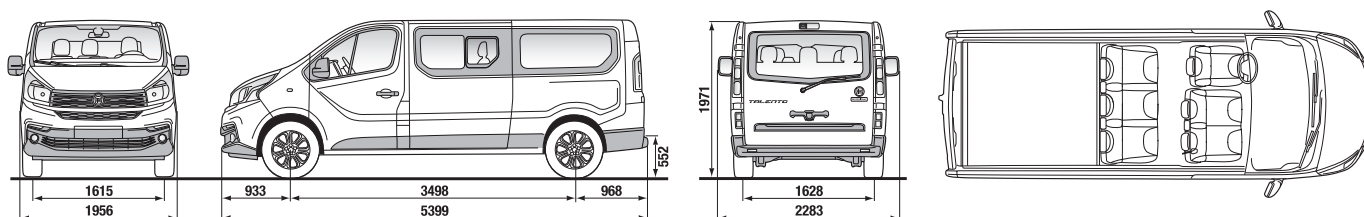
SILNIKI	EcoJet 95 KM S&S	EcoJet 125 KM S&S	EcoJet 145 KM S&S
Pojemność skokowa (cm <sup>3</sup> )	1598	1598	1598
Norma ekologiczna	Euro 6	Euro 6	Euro 6
Moc maksymalna kw (KM) przy obr./min.	70 (95) 3500	92 (125) 3500	107 (145) 3500
Maks. moment obrotowy: Nm przy obr./min.	260@1500	320@1500	340@1750
Zasilanie	Common rail z turbosprężarką o zmiennej geometrii	Common rail z dwiema turbinami o stałej geometrii w technologii TwinTurbo	Common rail z dwiema turbinami o stałej geometrii w technologii TwinTurbo
NAPĘD			
Skrzynia biegów - liczba biegów	6	6	6
UKŁAD KIEROWNICZY			
Średnica zawracania między ścianami	Krótki 12,40 Długi 13,73	Krótki 12,40 Długi 13,73	Krótki 12,40 Długi 13,73
ZAWIESZENIE			
Przednie	Niezależne typu McPherson		
Tylne	Sztynna belka z drążkiem Panharda, sprężynami śrubowymi i skośnie mocowanymi amortyzatorami hydraulicznymi		
KOŁA			
Ogumienie	205/65 R16 205/65 R16 wielosezonowe 215/60 R17	205/65 R16 205/65 R16 wielosezonowe 215/60 R17	205/65 R16 205/65 R16 wielosezonowe 215/60 R17
Zużycie paliwa (l/100 km) – Furgon z krótkim rozstawem osi i standardowym dachem			
Cykl miejski	7,2	6,9	7,1
Cykl pozamiejski	5,6	5,5	5,6
Cykl mieszany	6,1	5,9	6,1
Emisja CO <sub>2</sub> (g/km), także dla opon wielosezonowych	160	155	160



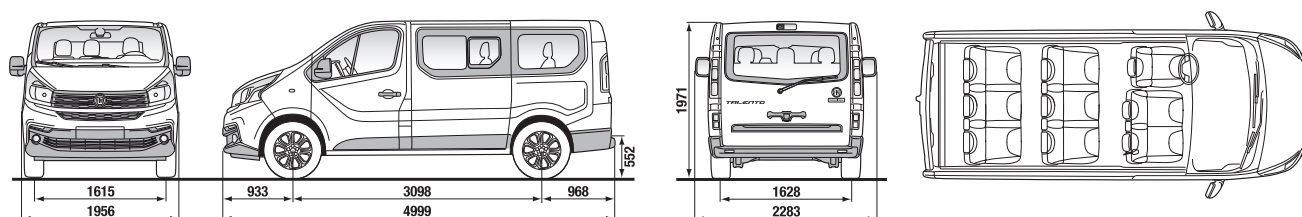
## WYMIARY TELENTO, KOMBI N1



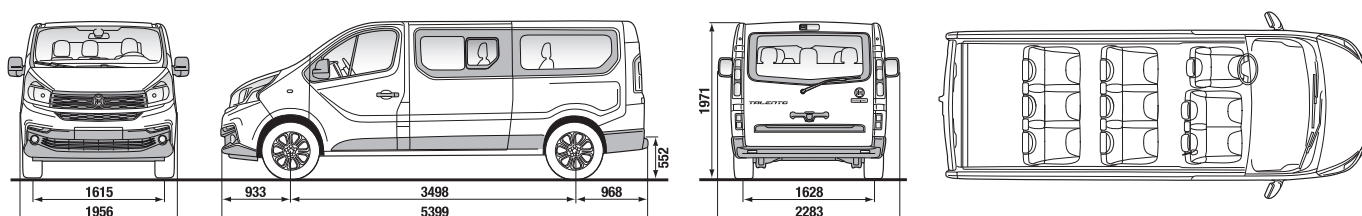
## WYMIARY TELENTO, KOMBI N1 - DŁUGI ROZSTAW OSI



## WYMIARY TELENTO, KOMBI M1 - KRÓTKI ROZSTAW OSI



## WYMIARY TELENTO, KOMBI M1 - DŁUGI ROZSTAW OSI



Nowe samochody dostawcze marki Fiat Professional zakupione u dealerów Fiat Professional w Polsce, posiadają 2-letnią gwarancję bez limitu kilometrów. W okresie ważności tej gwarancji Klient otrzymuje usługę ASSISTANCE 24h, ważną na terenie Europy. Powyższa informacja nie stanowi udzielenia kupującemu gwarancji w rozumieniu art. 577 § 1 Kodeksu cywilnego. Gwarancja zostaje udzielona przy sprzedaży pojazdu, a jej warunki są określone w dokumencie gwarancyjnym. Fiat Professional zastrzega sobie prawo do wprowadzenia zmian w modelach opisanych w niniejszym cenniku z powodów natury technicznej lub handlowej. Szczegóły w salonie sprzedaży.

Cennik zawiera ceny detaliczne. Ceny mogą ulec zmianie. Dane w niniejszym cenniku mają charakter orientacyjny i nie stanowią oferty w rozumieniu Kodeksu Cywilnego.

Poprzez ciągłą poprawę procesów produkcyjnych FCA Poland S.A. wytwarza produkty coraz bardziej proekologiczne. Do konstrukcji pojazdów, elementów wyposażenia i ich części używane są materiały nadające się do odzysku i recyklingu. FCA Poland S.A. dba o zgodne z przepisami o ochronie środowiska wycyfrowanie pojazdów z eksploatacji, w szczególności w zakresie usuwania wszelkich płynów i innych czynności związanych z demontażem pojazdów. Właściciel pojazdu wycofanego z eksploatacji ma obowiązek przekazać go do stacji demontażu lub punktu zbierania pojazdów stosownie do Ustawy z 25 stycznia 2005 r. o recyklingu pojazdów wycofanych z eksploatacji. Informacje o recyklingu i lista stacji demontażu oraz punktów zbierania pojazdów wycofanych z eksploatacji znajdują się na stronie <http://fiatprofessional.mopar.eu/fiatprofessional/pl/pl/recykling>. Data aktualizacji 14.01.2019



**FIAT PROFESSIONAL**  
NA MIARĘ KAŻDEGO BIZNESU